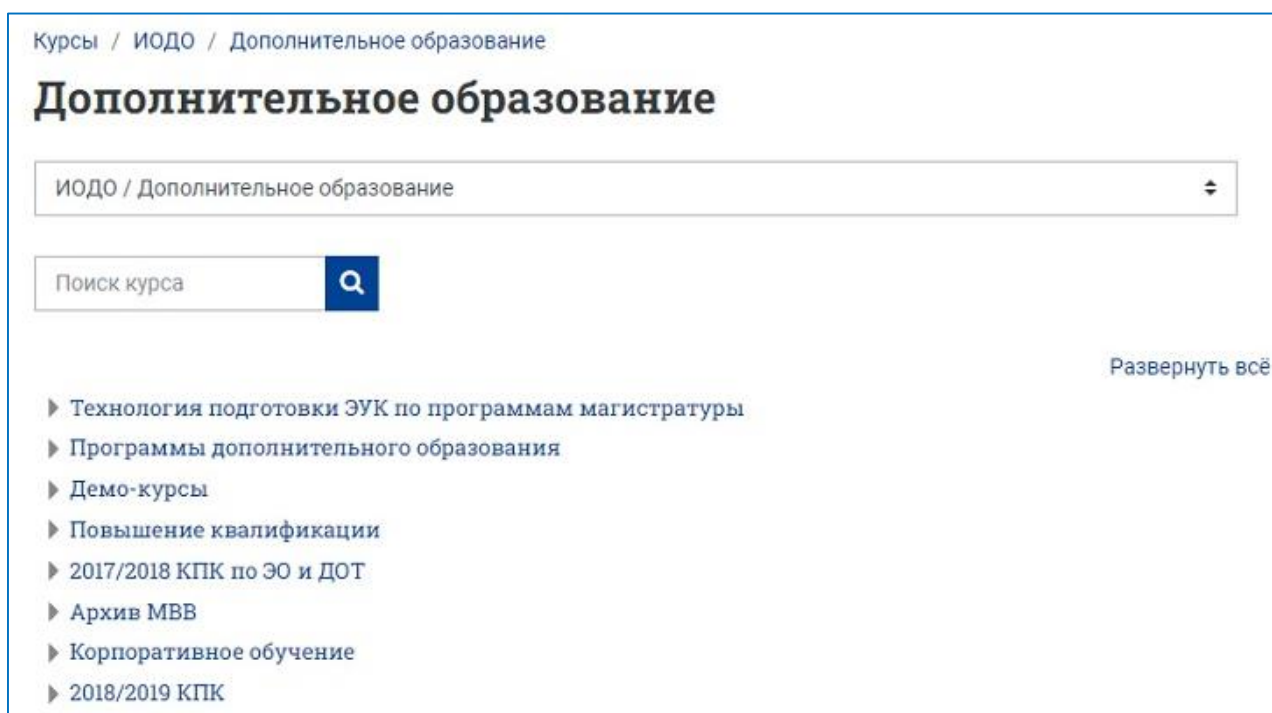


# Журнал оценок: работа с буквенными оценками

1. Зайдите на главную страницу нужного вам курса, щёлкнув по его названию в списке доступных курсов.



Курсы / ИОДО / Дополнительное образование

## Дополнительное образование

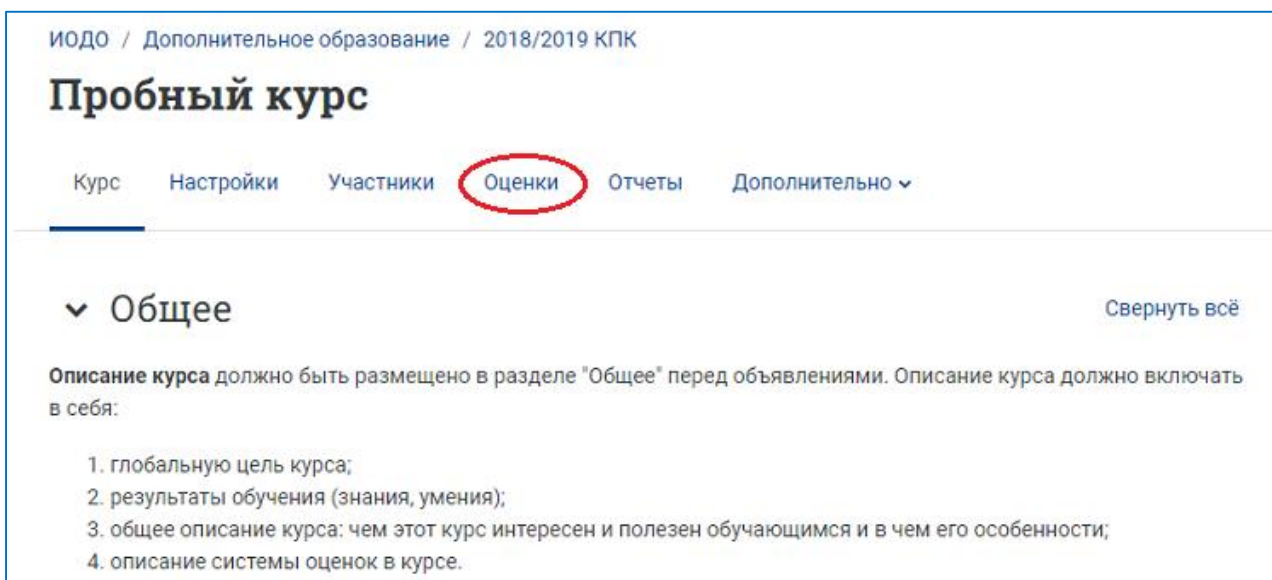
ИОДО / Дополнительное образование

Поиск курса

Развернуть всё

- ▶ Технология подготовки ЭУК по программам магистратуры
- ▶ Программы дополнительного образования
- ▶ Демо-курсы
- ▶ Повышение квалификации
- ▶ 2017/2018 КПК по ЭО и ДОТ
- ▶ Архив МВВ
- ▶ Корпоративное обучение
- ▶ 2018/2019 КПК

2. На странице курса в меню сверху выберите вкладку «Оценки».



ИОДО / Дополнительное образование / 2018/2019 КПК

## Пробный курс

Курс    Настройки    Участники    **Оценки**    Отчеты    Дополнительно ▾

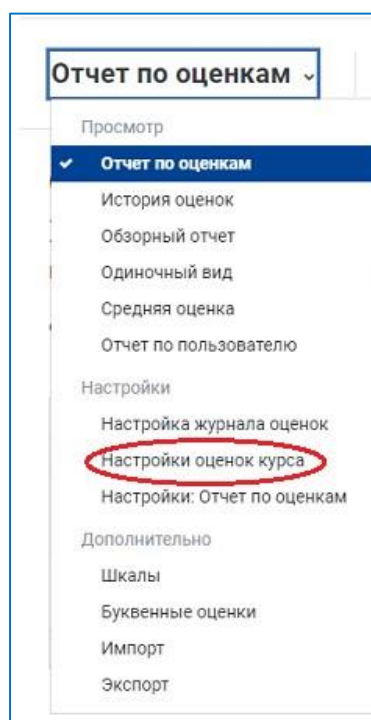
Общее

Свернуть всё

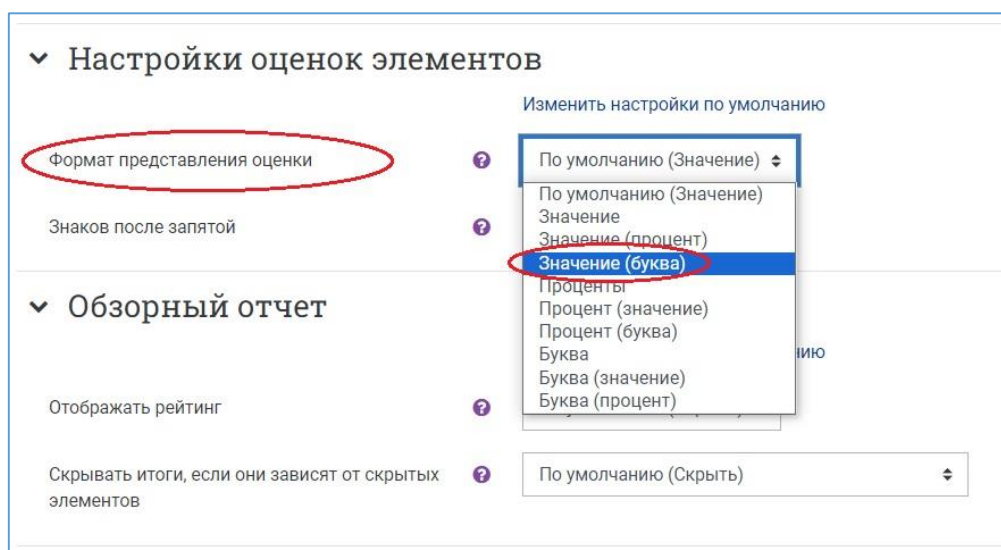
**Описание курса** должно быть размещено в разделе "Общее" перед объявлениями. Описание курса должно включать в себя:

1. глобальную цель курса;
2. результаты обучения (знания, умения);
3. общее описание курса: чем этот курс интересен и полезен обучающимся и в чем его особенности;
4. описание системы оценок в курсе.

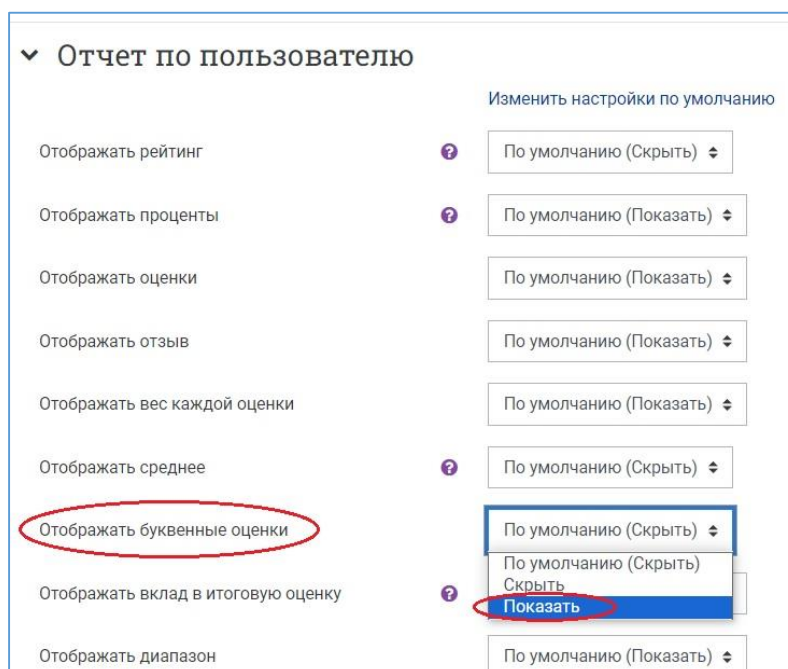
3. Разверните список в левой верхней части страницы и выберите пункт «Настройки оценок курса».



4. На загружившейся странице настроек оценок курса в разделе «Настройки оценок элементов» разверните список для параметра «Формат представления оценок» и выберите опцию «Значение (буква)» (по умолчанию стоит «Значение»).



Затем в разделе «Отчёт по пользователю» разверните список для параметра «Отображать буквенные оценки» и выберите опцию «Показать» (по умолчанию стоит «Скрыть»).

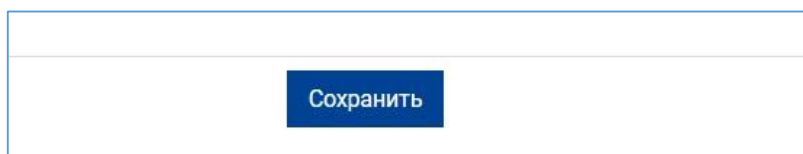


Отчет по пользователю

Изменить настройки по умолчанию

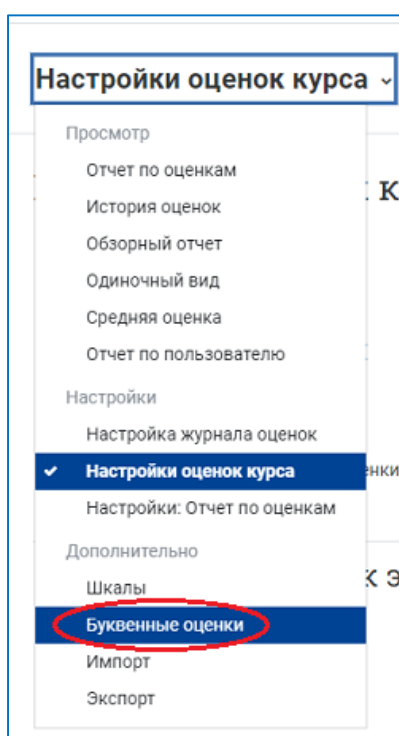
Отображать рейтинг	?	По умолчанию (Скрыть) ▾
Отображать проценты	?	По умолчанию (Показать) ▾
Отображать оценки		По умолчанию (Показать) ▾
Отображать отзыв		По умолчанию (Показать) ▾
Отображать вес каждой оценки		По умолчанию (Показать) ▾
Отображать среднее	?	По умолчанию (Скрыть) ▾
Отображать буквенные оценки		По умолчанию (Скрыть) ▾ По умолчанию (Скрыть) Скрыть Показать
Отображать вклад в итоговую оценку	?	По умолчанию (Скрыть) ▾
Отображать диапазон		По умолчанию (Показать) ▾

Нажмите на кнопку «Сохранить» внизу страницы.



Сохранить

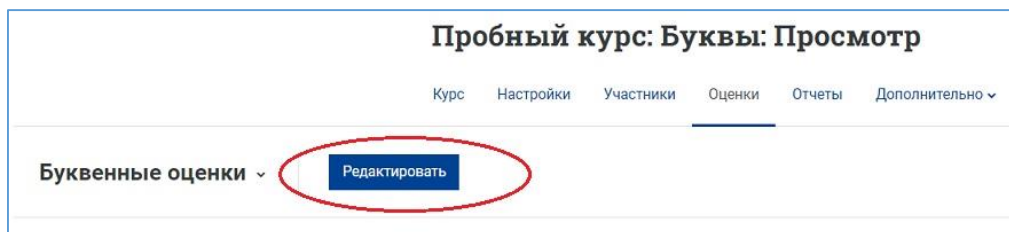
5. Вновь разверните список в левой верхней части страницы и выберите пункт «Буквенные оценки».



Настройки оценок курса ▾

- Просмотр
- Отчет по оценкам
- История оценок
- Обзорный отчет
- Одиночный вид
- Средняя оценка
- Отчет по пользователю
- Настройки
  - Настройка журнала оценок
  - ✓ Настройки оценок курса
  - Настройки: Отчет по оценкам
- Дополнительно
  - Шкалы
  - Буквенные оценки
  - Импорт
  - Экспорт

6. Для настройки буквенных оценок нажмите на кнопку «**Редактировать**».



Установите нужные буквенные значения для «Зачтено» и «Не зачтено». Нажмите на кнопку «**Сохранить**».

Разрешить переопределять настройки сайта по умолчанию

Буквенная оценка 1  ≥  %

Буквенная оценка 2  ≥  %

Просмотр страницы настройки буквенных оценок по системе «**Зачтено/Не зачтено**» после сохранения.

Наибольшая оценка	Наименьшая оценка	Буква
100,00 %	60,00 %	Зачтено
59,99 %	0,00 %	Не зачтено

7. Просмотр журнала оценок в режиме «**Отчёт по оценкам**» (данные студентов скрыты):

Текущая оценка в семестре +	Оценка с учетом промежут...	Итоговая оценка за курс
✓ 96,17 (Зачтено)	-	✓ 96,17 (Зачтено)
✓ 87,67 (Зачтено)	✓ 19,75 (Зачтено)	✓ 92,10 (Зачтено)
✓ 86,50 (Зачтено)	✓ 16,67 (Зачтено)	✓ 86,50 (Зачтено)
✓ 77,72 (Зачтено)	-	✓ 77,72 (Зачтено)
✗ 38,67 (Не зачтено)	-	✗ 38,67 (Не зачтено)
✓ 77,75 (Зачтено)	-	✓ 77,75 (Зачтено)
✓ 86,80 (Зачтено)	-	✓ 86,80 (Зачтено)

