

Добавить общую информацию о курсе

Согласно «[Требованиям к электронным учебным курсам, размещаемым в информационно-образовательных системах ЮУрГУ, развернутых на основе СДО Moodle](#)», вводный раздел ЭУК должен содержать описание курса, которое включает:

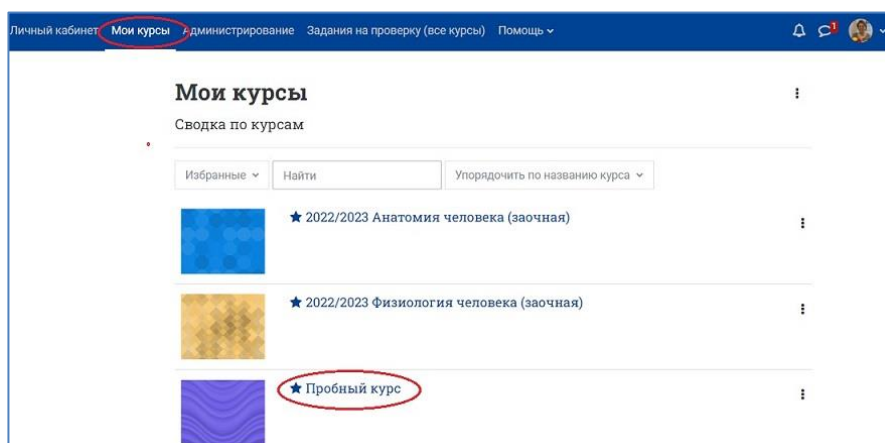
- глобальную цель курса;
- результаты обучения (знания, умения);
- общее описание курса: чем этот курс полезен и интересен обучающимся и в чём его особенности;
- описание системы оценок в курсе.

Краткая инструкция

1. Откройте главную страницу курса.
2. Перейдите в режим редактирования.
3. Нажмите на пиктограмму в виде трёх точек справа от названия раздела «Общее», далее нажмите «Редактировать секцию».
4. Впечатайте описание курса под информацией о преподавателе.
5. Сохраните изменения.
6. Выйдите из режима редактирования.

Подробная инструкция

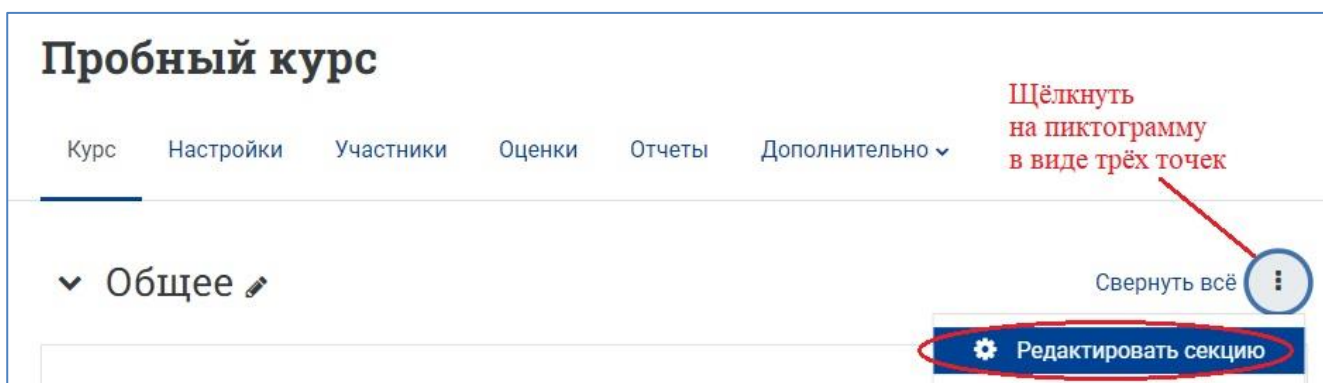
1. Откройте главную страницу курса, щёлкнув по его названию в списке доступных курсов на странице Личного кабинета.



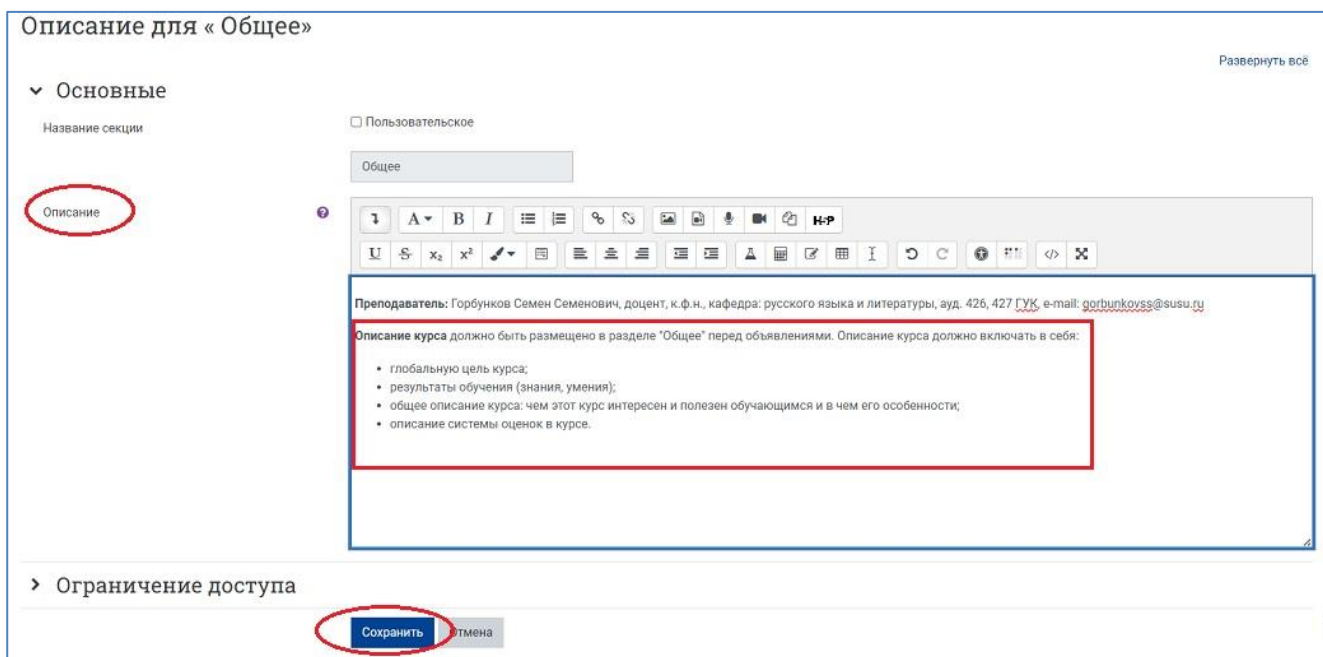
2. **Перейдите в режим редактирования:** нажмите на кнопку «Режим редактирования» в правом верхнем углу страницы. Когда режим редактирования включен, то серый кружок находится справа.





3. **В разделе курса «Общее»** нажмите на пиктограмму в виде трёх точек справа от названия раздела – появится кнопка «**Редактировать секцию**».



4. **Впечатайте в текстовое поле описание курса сразу под информацией о преподавателе.** Название секции «Общее» оставьте по умолчанию или измените на другое (например, «Установочная информация» или «Введение»), предварительно поставив галочку в окошко «Пользовательское».



5. Нажмите на кнопку «**Сохранить**» внизу страницы и затем просмотрите появившуюся информацию в разделе курса. При необходимости, отредактируйте текст, щёлкнув на пиктограмму в виде трёх точек справа от названия раздела и выбрав «**Редактировать секцию**».

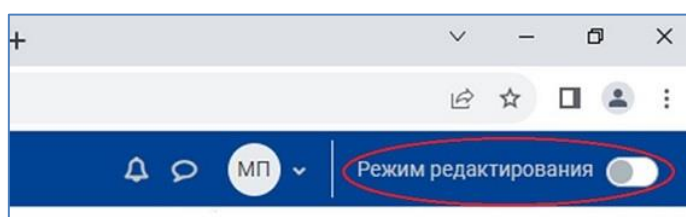
Общее  Свернуть всё 

Преподаватель: Горбунков Семен Семенович, доцент, к.ф.н., кафедра: русского языка и литературы, ауд. 426, 427
ГУК, e-mail: gorbunkovss@susu.ru

Описание курса должно быть размещено в разделе "Общее" перед объявлениями. Описание курса должно включать в себя:

- глобальную цель курса;
- результаты обучения (знания, умения);
- общее описание курса: чем этот курс интересен и полезен обучающимся и в чем его особенности;
- описание системы оценок в курсе.

6. **Выйдите из режима редактирования**, щёлкнув по кнопке «Режим редактирования» в правом верхнем углу страницы. Когда режим редактирования выключен, серый кружок расположен слева:



Пример описания системы оценок в курсе


Описание системы оценок курса

Дисциплина изучается в течение одного семестра. Аттестационное мероприятие – экзамен.
Для выполнения программы курса Вам необходимо:

- изучить теоретический материал,
- выполнить контрольную работу,
- выполнить шесть контрольных тестов.

Система оценки работы студента в течение семестра

№ пп	Контрольное мероприятие	Вклад в итоговую оценку дисциплины, %
1	Контрольный тест 1	4 %
2	Контрольный тест 2	4 %
3	Контрольный тест 3	4 %
4	Контрольный тест 4	4 %
5	Контрольный тест 5	4 %
6	Контрольный тест 6	4 %
7	Контрольная работа	76 %
ИТОГО		100 %

- Выполнение всех текущих контрольных мероприятий **обязательно**.
- Результаты работы студента отображаются в журнале оценок в **Личном кабинете студента** в системе «Универис» , в разделе **Учебный план – Журнал**.
- В портале «Электронный ЮУрГУ» оценки за тесты и задания курса можно посмотреть в блоке **Элементы курса** (в правом верхнем углу главной страницы курса).
- **Итоговая оценка** по дисциплине выставляется **по накоплению** результатов текущих контрольных мероприятий.
- Промежуточная аттестация – **экзамен** – проводится в форме тестирования. Выполнение экзаменационного теста рекомендуется для повышения текущей оценки и, соответственно, итоговой оценки за курс.
- При оценивании результатов используется **балльно-рейтинговая система** (БРС) оценивания результатов учебной деятельности обучающихся (утверждена приказом ректора от 24.05.2019 г. № 179).
- Для получения экзаменационной оценки «Удовлетворительно» необходимо набрать от 60 до 74 %, для оценки «Хорошо» – от 75 до 84 %, для оценки «Отлично» – от 85 до 100 % от итоговой оценки за курс.