

Добавление попыток тестирования. Переопределение пользователя/группы

Для тестов в СДО Moodle предусмотрены такие режимы настроек как «Переопределение групп» и «Переопределение пользователей», которые предназначены для настройки доступа к тесту для отдельных групп и/или конкретных пользователей соответственно.

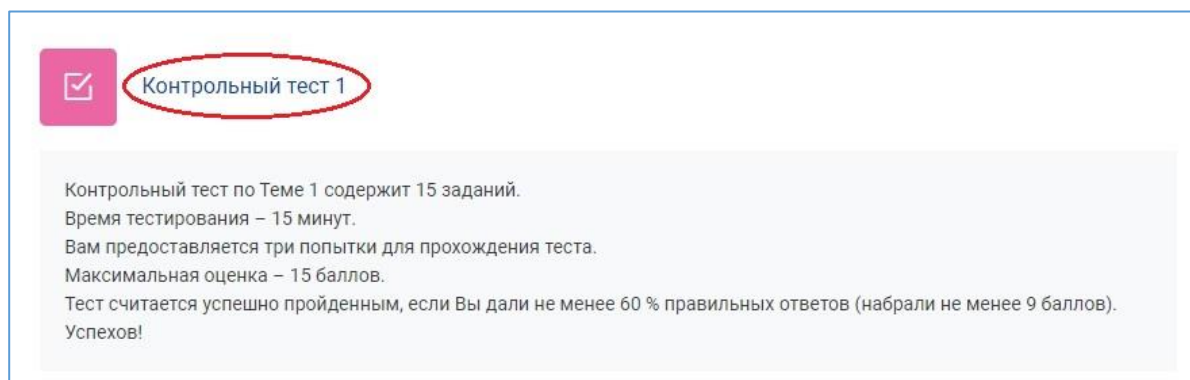
С их помощью можно настроить доступ к тесту по паролю, изменить даты начала/окончания тестирования, ограничение времени, добавить/уменьшить число попыток, не меняя при этом основные настройки теста.

Краткая инструкция

1. Зайдите в курс и выберите тест, для которого нужно добавить переопределение пользователя или группы. Щелкните левой кнопкой мыши по ссылке-названию теста.
2. На странице с описанием теста разверните список вкладок «Дополнительно» и выберите пункт «Переопределения».
3. На следующей странице нажмите кнопку «Добавить переопределение пользователя» для выбранного теста.
4. На загружившейся странице разверните список с фамилиями студентов курса и выберите нужную или начните печатать фамилию в окошке «Найти», если список участников курса достаточно велик. Выбранная фамилия добавится над раскрывающимся списком, в рамочке на серо-голубом фоне.
5. Настройте параметры тестирования для выбранного пользователя: измените даты начала/окончания тестирования, ограничение времени, количество попыток.
NB! Чаще всего добавляются только попытки, а остальные настройки оставляются без изменений.
6. Сохраните изменения, нажав кнопку «Сохранить».
7. На странице добавления переопределений появится Ф.И.О. пользователя, для которого тест был настроен индивидуально. Эту запись можно отредактировать, продублировать или удалить.
8. Для переопределения группы все действия выполняются аналогично, только выбирается опция не «Переопределение пользователей», а «Переопределение групп».

Подробная инструкция

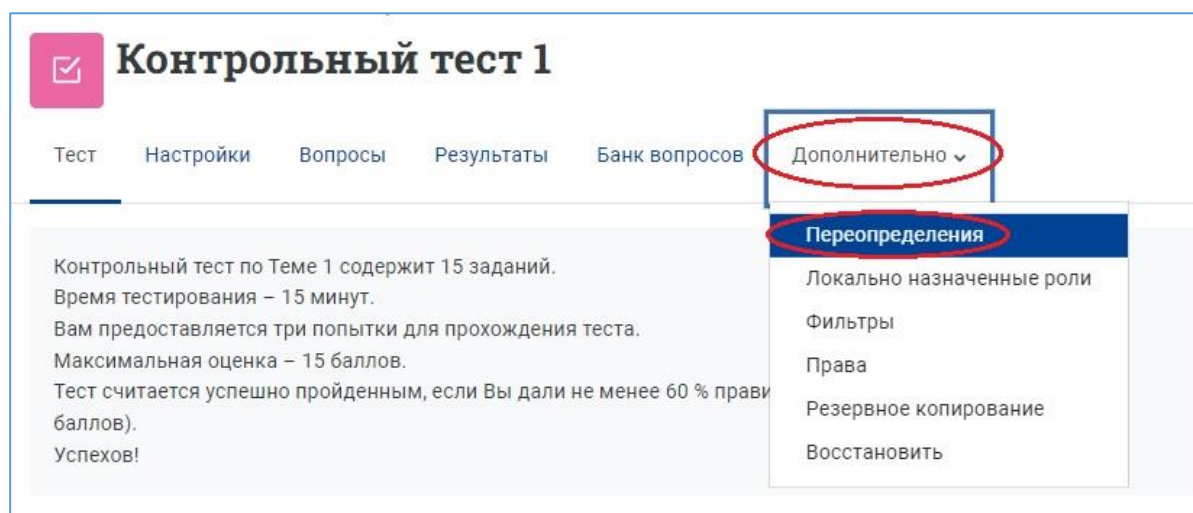
1. Зайдите в курс, выберите тест, для которого нужно добавить переопределение пользователя или группы и щелкните левой кнопкой мыши по ссылке-названию теста.



Контрольный тест 1

Контрольный тест по Теме 1 содержит 15 заданий.
Время тестирования – 15 минут.
Вам предоставляется три попытки для прохождения теста.
Максимальная оценка – 15 баллов.
Тест считается успешно пройденным, если Вы дали не менее 60 % правильных ответов (набрали не менее 9 баллов).
Успехов!

2. На странице с описанием теста разверните список вкладок «Дополнительно» и выберите пункт «Переопределения».



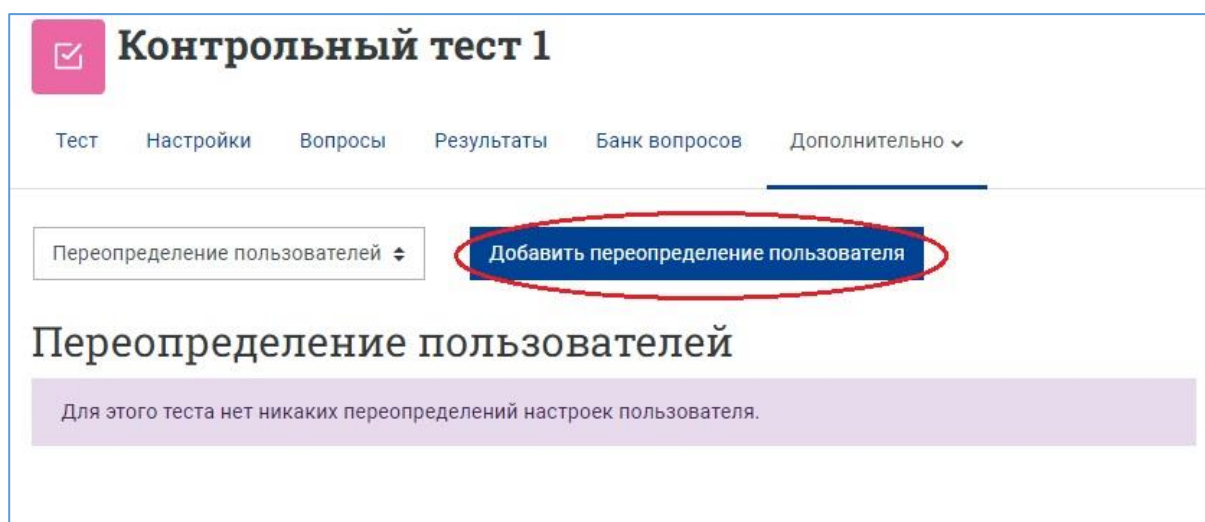
Контрольный тест 1

Тест Настройки Вопросы Результаты Банк вопросов **Дополнительно** ▾

Переопределения

Локально назначенные роли
Фильтры
Права
Резервное копирование
Восстановить

3. На открывшейся странице выберите пункт «Добавить переопределение пользователя».



Контрольный тест 1

Тест Настройки Вопросы Результаты Банк вопросов Дополнительно ▾

Переопределение пользователей ▾ **Добавить переопределение пользователя**

Переопределение пользователей

Для этого теста нет никаких переопределений настроек пользователя.

4. На загрузившейся странице разверните список с фамилиями студентов курса и выберите нужную или начните печатать фамилию в окошке «Найти», если список участников курса достаточно велик. Выбранная фамилия добавится над раскрывающимся списком, в рамочке на серо-голубом фоне.
5. Настройте параметры тестирования для выбранного пользователя: измените даты начала/окончания тестирования, ограничение времени, количество попыток.

Контрольный тест 1

Тест Настройки Вопросы Результаты Банк вопросов **Дополнительно** ▾

Контрольный тест 1

▾ Переопределение

Переопределение пользователя **Шумилина Инна Владимировна (shumilinaiv, shumilinaiv@susu.ru)**

Найти

Необходим пароль *Нажмите, чтобы ввести текст*

Начало тестирования Включить 6 сентября 2023 00 00

Окончание тестирования Включить 7 сентября 2023 00 00

Ограничение времени 15 мин. Включить

Количество попыток **4**

Сохранить и ввести следующее переопределение Отмена

Обязательные для заполнения отмечены

6. Сохраните изменения, нажав кнопку «Сохранить».

Контрольный тест 1

▼ Переопределение

Переопределение пользователя

× Шумилина Инна Владимировна (shumilinaiv, shumilinaiv@susu.ru)

Найти

Необходим пароль

Нажмите, чтобы ввести текст

Начало тестирования

Включить 6 сентября 2023 00:00

Окончание тестирования

Включить 7 сентября 2023 00:00

Ограничение времени

15 мин. Включить

Количество попыток

4

Вернуться к тесту по умолчанию

Сохранить

Сохранить и ввести следующее переопределение

Отмена

Обязательные для заполнения поля в этой форме помечены

7. На странице добавления переопределений пользователя появится Ф.И.О. пользователя, для которого тест был настроен индивидуально, с указанием того, что было переопределено (например, количество попыток). Эту запись можно отредактировать, продублировать или удалить с помощью пиктограмм в столбце «Действие».




Контрольный тест 1

Тест Настройки Вопросы Результаты Банк вопросов Дополнительно

Переопределение пользователей

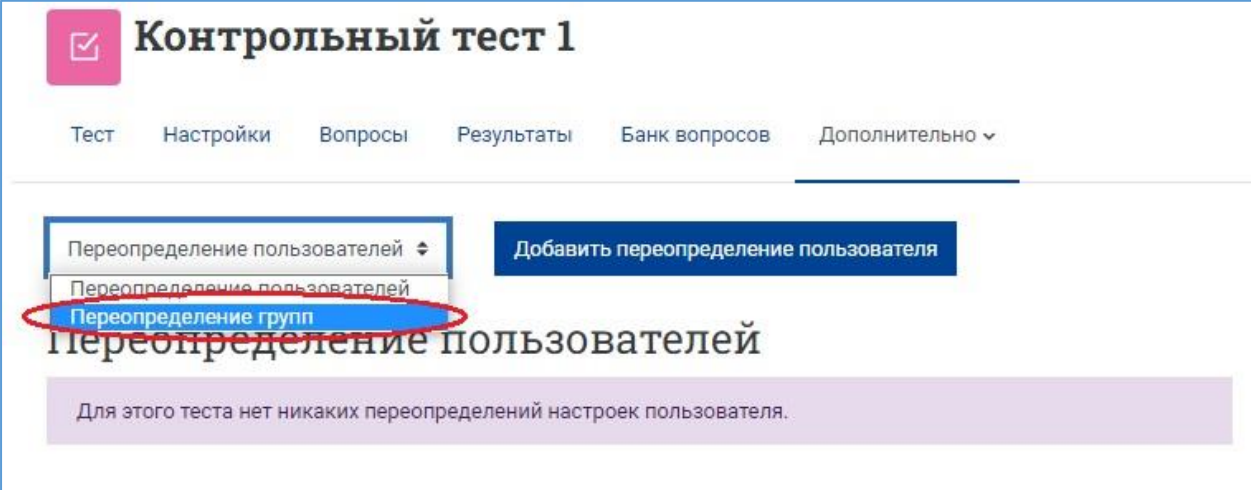
Добавить переопределение пользователя

Переопределение пользователей

Пользователь	Логин	Адрес электронной почты	Переопределения		Действие
Шумилина Инна Владимировна	shumilinaiv	shumilinaiv@susu.ru	Тест открывается	среда, 6 сентября 2023, 00:00	  
			Тест закрывается	четверг, 7 сентября 2023, 00:00	
			Попытки	4	

Переопределение групп осуществляется аналогично, только вместо Ф.И.О. пользователя в выпадающем списке нужно выбрать название группы.

1. Зайдите в курс, выберите тест, щелкните левой кнопкой мыши по ссылке-названию теста.
2. На странице с описанием теста разверните список вкладок «Дополнительно» и выберите пункт «Переопределения».
3. На открывшейся странице выберите из выпадающего списка пункт «Переопределение групп».



Контрольный тест 1

Тест Настройки Вопросы Результаты Банк вопросов Дополнительно ▾

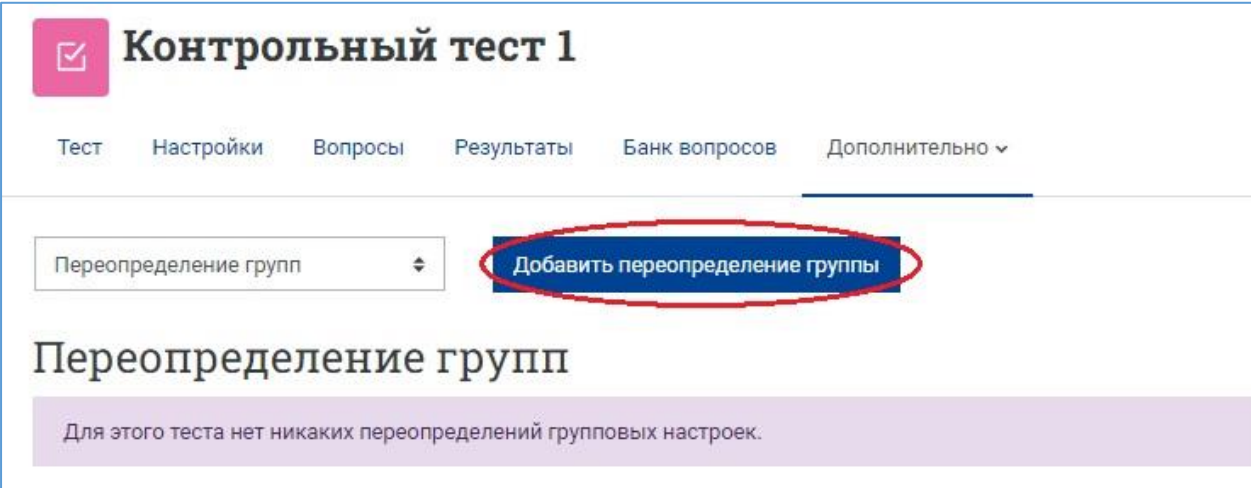
Переопределение пользователей ▾ Добавить переопределение пользователя

Переопределение пользователей
Переопределение групп

Переопределение пользователей

Для этого теста нет никаких переопределений настроек пользователя.

4. Нажмите кнопку «Добавить переопределение группы»



Контрольный тест 1

Тест Настройки Вопросы Результаты Банк вопросов Дополнительно ▾

Переопределение групп ▾ Добавить переопределение группы

Переопределение групп

Для этого теста нет никаких переопределений групповых настроек.

5. На открывшейся странице выберите нужную группу из списка и настройте для нее новые параметры тестирования: пароль, даты и время начала и окончания тестирования, ограничение времени для выполнения теста, количество попыток.

Контрольный тест 1

▼ Переопределение

Переопределение группы

Группа №1

5454

Группа №1

Группа №2

Необходим пароль

Начало тестирования

Включить

5

сентября

2023

17

26



Окончание тестирования

Включить

5

сентября

2023

17

26



Ограничение времени

15

мин.

Включить

Количество попыток

4

Вернуться к тесту по умолчанию

Сохранить

Сохранить и ввести следующее переопределение

Отмена

Обязательные для заполнения поля в этой форме помечены

6. Сохраните изменения, нажав кнопку «Сохранить».

7. На странице переопределения групп появится соответствующая информация.

Контрольный тест 1

Тест

Настройки

Вопросы

Результаты

Банк вопросов

Дополнительно

Переопределение групп

Добавить переопределение группы

Переопределение групп

Группа

Переопределения

Действие

Группа №2

Попытки

4

