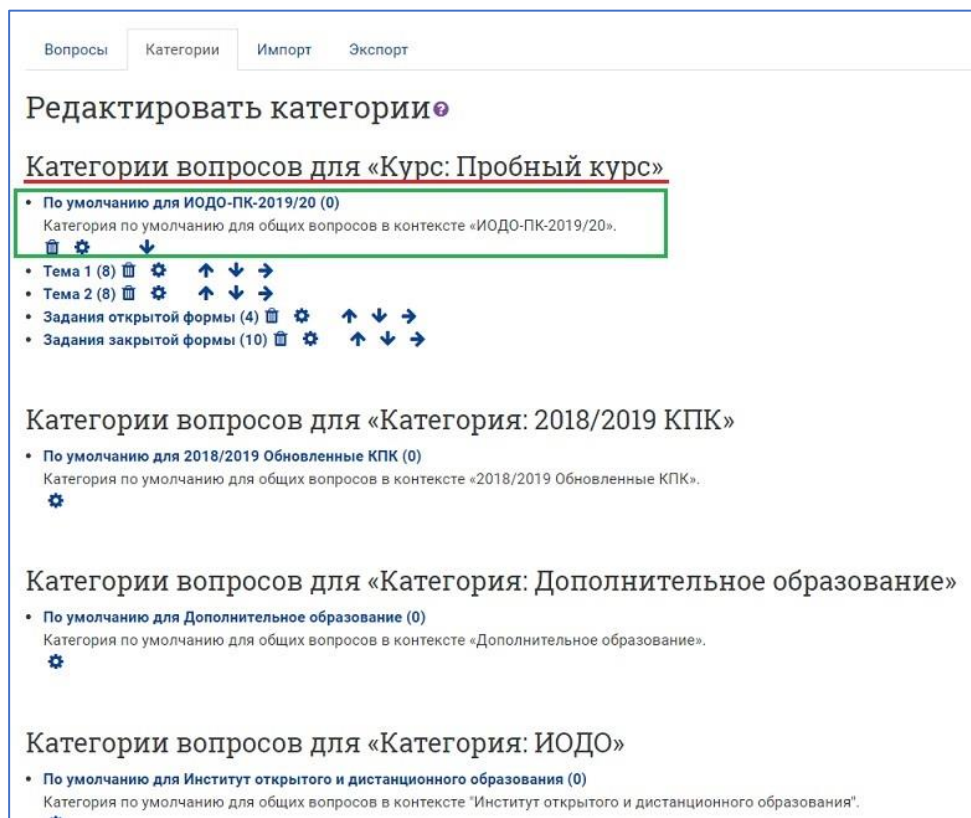


# Создание новой категории Банка вопросов

*Банк вопросов* в учебном портале на платформе СДО Moodle – это хранилище всех тестовых заданий курса, из которого они добавляются в тесты. Для удобства хранения и использования тестовых заданий их загружают в специальные *категории*.

При создании нового курса в Банке вопросов автоматически, создаются пустые *категории по умолчанию*, имеющие названия, соответствующие контексту размещения курса. Например, если курс с названием «Пробный курс» был добавлен в контекст ИОДО – Дополнительное образование – 2018/2019 КПК, то в Банке вопросов автоматически создаются четыре категории разного уровня (см. рисунок).



Вопросы, добавленные в каждую из этих категорий, будут видны и могут быть использованы для добавления в тесты на соответствующих уровнях контекста. Поэтому *во избежание случайного удаления заданий, их нужно добавлять только в категорию курса, для которого эти задания разработаны.*

В СДО Moodle имеется возможность создавать новые категории курса, выстраивать их в определенной иерархии, задавать названия категориям и подкатегориям в соответствии со структурой курса, например, в соответствии с названиями разделов или тем курса, а также – для распределения заданий по уровням сложности.

Такая настройка Банка вопросов позволяет использовать одно и то же тестовое задание в нескольких тестах курса, например, для самопроверки, промежуточного контроля, входного или итогового контроля, для адаптивного тестирования.

**NB!** Рекомендуется при добавлении новых категорий использовать в качестве родительской только категорию с названием курса!

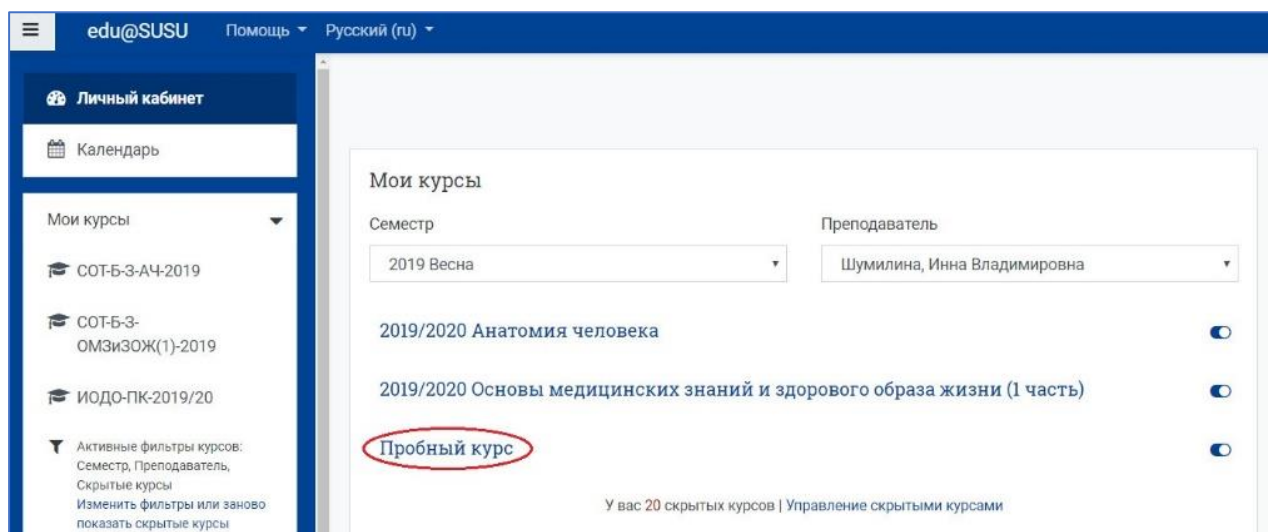
Рассмотрим процедуру добавления новой категории в Банк вопросов курса.

## Краткая инструкция

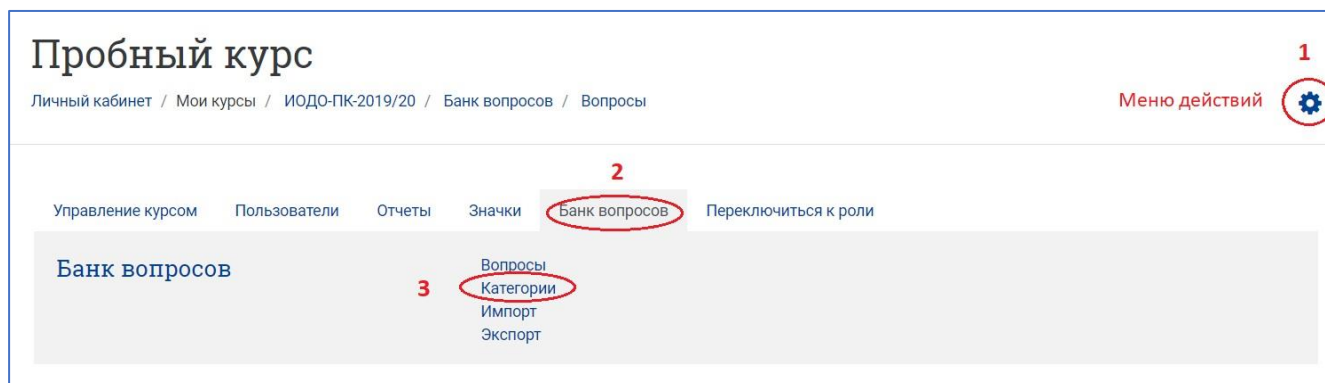
1. Зайдите на главную страницу нужного вам курса (щелкните по названию курса в списке доступных курсов).
2. На странице курса, справа в верхнем углу щелкните мышкой по пиктограмме в виде шестеренки «Меню действий», на открывшейся странице выберите вкладку «Банк вопросов» -> «Категории».
3. Страницу со списком категорий прокрутите вниз до раздела «Добавить категорию». Разверните список категорий и выберите в качестве родительской категорию верхнего уровня с названием курса.
4. Впечатайте название категории в соответствующее окошко, нажмите кнопку «Добавить категорию».
5. В списке категорий появится новая категория с соответствующим названием. С помощью соответствующих пиктограмм, размещенных справа от названия, категорию можно удалить, переименовать, переместить на различные уровни.

## Подробная инструкция

1. Зайдите на главную страницу нужного вам курса (щелкните по названию курса в списке доступных курсов).



2. На странице курса, справа в верхнем углу щелкните мышкой по пиктограмме в виде шестеренки «Меню действий», на открывшейся странице выберите вкладку «Банк вопросов» -> «Категории».



3. Страницу со списком категорий прокрутите вниз до раздела «Добавить категорию». Разверните список категорий и выберите в качестве родительской категорию верхнего уровня с названием курса.

### Категории вопросов для «Система»

- По умолчанию для Система (0)  
Категория по умолчанию для общих вопросов в контексте "Система".

**Добавить категорию**

Родительская категория ?

Название !

Информация о категории

ID number ?

**Добавить категорию**

4. Впечатайте название категории в соответствующее окошко, нажмите кнопку «Добавить категорию».

**Добавить категорию**

Родительская категория ?

Название !

Информация о категории

Путь: р

ID number ?

**Добавить категорию**

5. В списке категорий вкладки «Категории» появится новая категория с соответствующим названием.

# Пробный курс

Личный кабинет / Мои курсы / ИОДО-ПК-2019/20 / Банк вопросов / Категории

Вопросы Категории Импорт Экспорт

## Редактировать категории

### Категории вопросов для «Курс: Пробный курс»

- По умолчанию для ИОДО-ПК-2019/20 (0)  
Категория по умолчанию для общих вопросов в контексте «ИОДО-ПК-2019/20».
- Тема 1 (8)
- Тема 2 (8)
- Задания открытой формы (4)
- Задания закрытой формы (10)
- **Вычисляемые вопросы к теме 1 (0)**

### Категории вопросов для «Категория: 2018/2019 КПК»

- По умолчанию для 2018/2019 Обновленные КПК (0)  
Категория по умолчанию для общих вопросов в контексте «2018/2019 Обновленные КПК».

Справа от названия категории в круглых скобках указано число, отображающее количество имеющихся в ней заданий. Категорию можно удалить (пиктограмма в виде корзины), переименовать (пиктограмма в виде шестеренки), переместить на различные уровни с помощью стрелок (вверх, вниз, вправо, влево), выстраивая таким образом нужную иерархию категорий и подкатегорий.

**NB!** Вместо того, чтобы держать все вопросы в одном большом списке в одной категории по умолчанию, рекомендуется распределять их по нескольким категориям и подкатегориям.

Распределение вопросов по категориям особенно необходимо для настройки случайной выборки для тестирования: тестовые задания выбираются случайным образом из определенной категории.

Примеры различных настроек категорий курсов приведены ниже.

- Адаптивный тест по курсу «История России XVII-XVIII вв.» (0)
- Темы 1 и 2. Легкие ТЗ (6)
- Темы 1 и 2. Средние ТЗ (12)
- Темы 1 и 2. Трудные ТЗ (3)
- Темы 3 и 4. Легкие ТЗ (4)
- Темы 3 и 4. Средние ТЗ (18)
- Темы 3 и 4. Трудные ТЗ (7)

- Разведочный блок (легкие и средние ТЗ из всех тем) (13)
- ТЕМА 1. ОСНОВНЫЕ ФОНДЫ ПРЕДПРИЯТИЯ (легкое) (5)
- ТЕМА 1. ОСНОВНЫЕ ФОНДЫ ПРЕДПРИЯТИЯ (среднее) (10)
- ТЕМА 1. ОСНОВНЫЕ ФОНДЫ ПРЕДПРИЯТИЯ (трудное) (6)
- ТЕМА 2. НЕМАТЕРИАЛЬНЫЕ АКТИВЫ ПРЕДПРИЯТИЯ (легкое) (3)
- ТЕМА 2. НЕМАТЕРИАЛЬНЫЕ АКТИВЫ ПРЕДПРИЯТИЯ (среднее) (8)
- ТЕМА 2. НЕМАТЕРИАЛЬНЫЕ АКТИВЫ ПРЕДПРИЯТИЯ (трудное) (3)
- ТЕМА 3. ОБОРОТНЫЕ СРЕДСТВА ПРЕДПРИЯТИЯ (легкое) (5)
- ТЕМА 3. ОБОРОТНЫЕ СРЕДСТВА ПРЕДПРИЯТИЯ (среднее) (6)
- ТЕМА 3. ОБОРОТНЫЕ СРЕДСТВА ПРЕДПРИЯТИЯ (трудное) (16)
- ТЕМА 4. ТРУДОВЫЕ РЕСУРСЫ (ИМИТАЦИОННОЕ УПРАЖНЕНИЕ) (легкое) (3)
- ТЕМА 4. ТРУДОВЫЕ РЕСУРСЫ (ИМИТАЦИОННОЕ УПРАЖНЕНИЕ) (среднее) (11)
- ТЕМА 4. ТРУДОВЫЕ РЕСУРСЫ (ИМИТАЦИОННОЕ УПРАЖНЕНИЕ) (трудное) (7)
- ТЕМА 5. ОЦЕНКА ФИНАНСОВОГО СОСТОЯНИЯ (легкое) (7)
- ТЕМА 5. ОЦЕНКА ФИНАНСОВОГО СОСТОЯНИЯ (среднее) (23)
- ТЕМА 5. ОЦЕНКА ФИНАНСОВОГО СОСТОЯНИЯ (трудное) (8)
- ТЕМА 6. ЗАТРАТЫ, СЕБЕСТОИМОСТЬ (легкое) (5)
- 6.2 Дифференциация затрат предприятия (2)
- 6.4 Расчет себестоимости (0)
- ТЕМА 6. ЗАТРАТЫ, СЕБЕСТОИМОСТЬ (среднее) (2)
- ТЕМА 6. ЗАТРАТЫ, СЕБЕСТОИМОСТЬ (трудное) (2)

- Итоговый тест (10)
- Тема 1 легкое (6)
- Тема 1 среднее (4)
- Тема 1 трудное (3)
- Тема 2 легкое (4)
- Тема 2 среднее (6)
- Тема 2 трудное (1)
- Тема 3 легкое (5)
- Тема 3 среднее (4)
- Тема 3 трудное (5)
- Тема 4 легкое (5)
- Тема 4 среднее (5)
- Тема 4 трудное (2)
- Тест 1 (10)