

Создание вопроса «На соответствие (с перетаскиванием)»

Тестовое задание на соответствие (с перетаскиванием) – это типичное задание на соответствие, в котором необходимо корректно сопоставить список с названиями или утверждениями (вопросы) с другим списком названий или утверждений (ответы). Отличие заключается в том, что ответы не выбираются из представленного списка, а перетаскиваются в специально отведенные окошки («Перетащить ответы сюда»).

Автор инструкции: Гостькова Динара Жолаушобаевна, доцент кафедры «Уголовное и уголовно-исполнительное право, криминология» Юридического института ЮУрГУ, кандидат юридических наук.

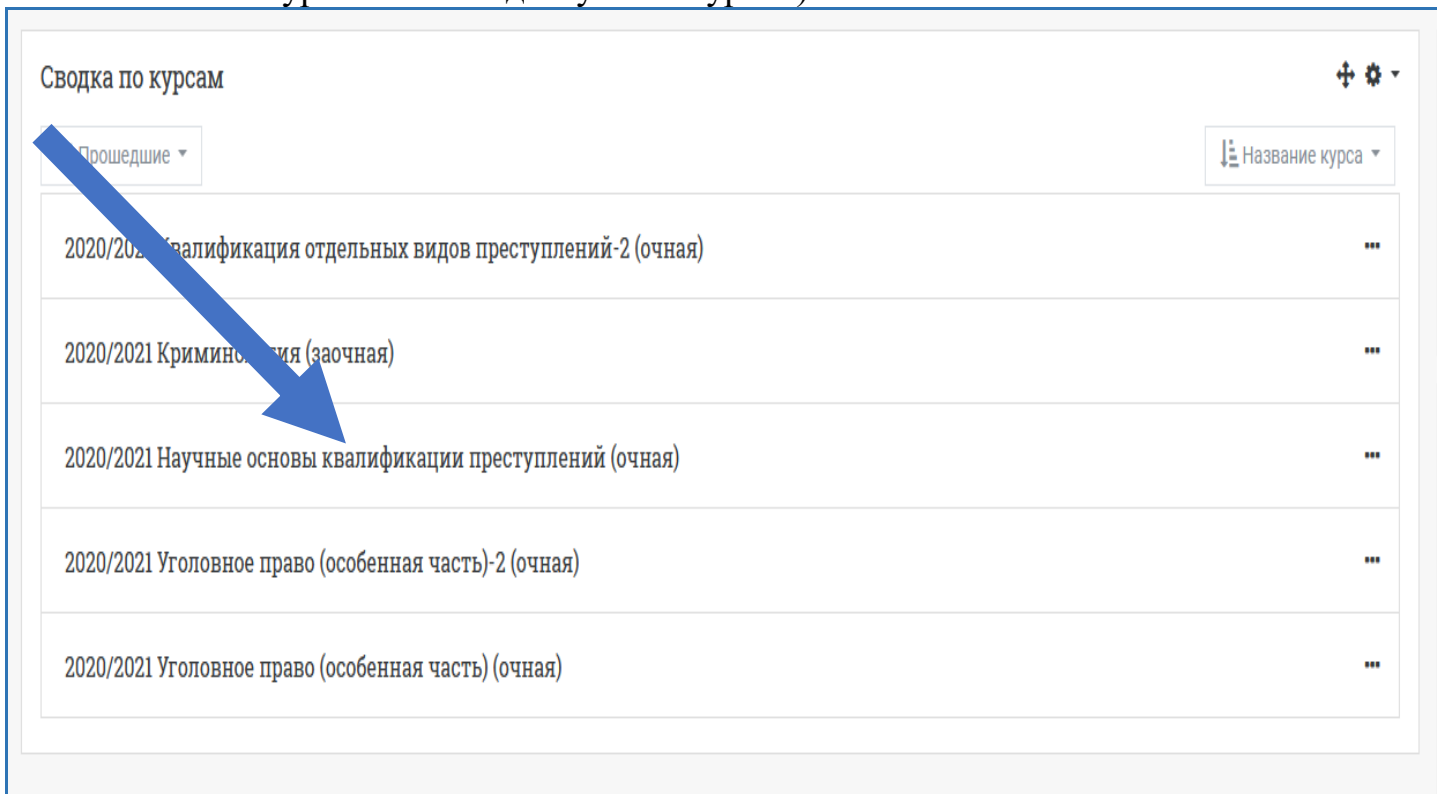
Краткая инструкция

1. Зайдите на **главную страницу** нужного вам курса (щелкните мышкой по названию курса в списке доступных курсов).
2. На странице курса, справа в верхнем углу щелкните мышкой по пиктограмме в виде шестеренки «**Меню действий**», на открывшейся странице выберите вкладку «**Банк вопросов**» -> «**Вопросы**».
3. Из выпадающего списка с названиями категорий Банка вопросов выберите **кате́го́рию**, к которой будет относиться создаваемый вопрос. Нажмите кнопку «**Создать новый вопрос...**».
4. В открывшемся окне выберите тип вопроса «**На соответствие (с перетаскиванием)**». Нажмите кнопку «**Добавить**».
5. В поле «**Название вопроса**» введите начальную часть формулировки задания для удобства его поиска в общем Банке вопросов. В поле «**Текст вопроса**» напишите текст вопроса по типу: «**Соотнесите элементы состава преступления с их признаками**».
6. Задайте балл за правильное выполнение задания или оставьте балл по умолчанию.
7. При необходимости добавьте комментарии в поле «**Общий отзыв к вопросу**». Обязательно включите перемешивание ответов (поставьте галочку).
8. В разделе «**Ответы**» необходимо сформулировать вопрос и ниже в отдельном поле верный ответ на него. Добавьте дополнительно неправильные ответы, создав ответ на пустой вопрос. Должно быть минимум два вопроса и три ответа (два верных на каждый вопрос и третий неверный). При необходимости нажмите «**Добавить 3 вопроса**». Записи, где и вопрос и ответ пустые, будут игнорироваться.
9. На усмотрение преподавателя в разделе «**Несколько попыток**» устанавливается штраф за каждую неправильную попытку и прописываются подсказки.

10. После нажатия кнопки «Сохранить изменения и продолжить редактирование» появится возможность предварительного просмотра созданного вопроса.
11. Сохраните созданный вопрос – кнопка «Сохранить» внизу страницы.
12. С помощью пиктограммы в виде лупы просмотрите добавленное задание, при необходимости внесите корректировки.

Подробная инструкция

1. Зайдите на главную страницу нужного вам курса (щелкните мышкой по названию курса в списке доступных курсов).



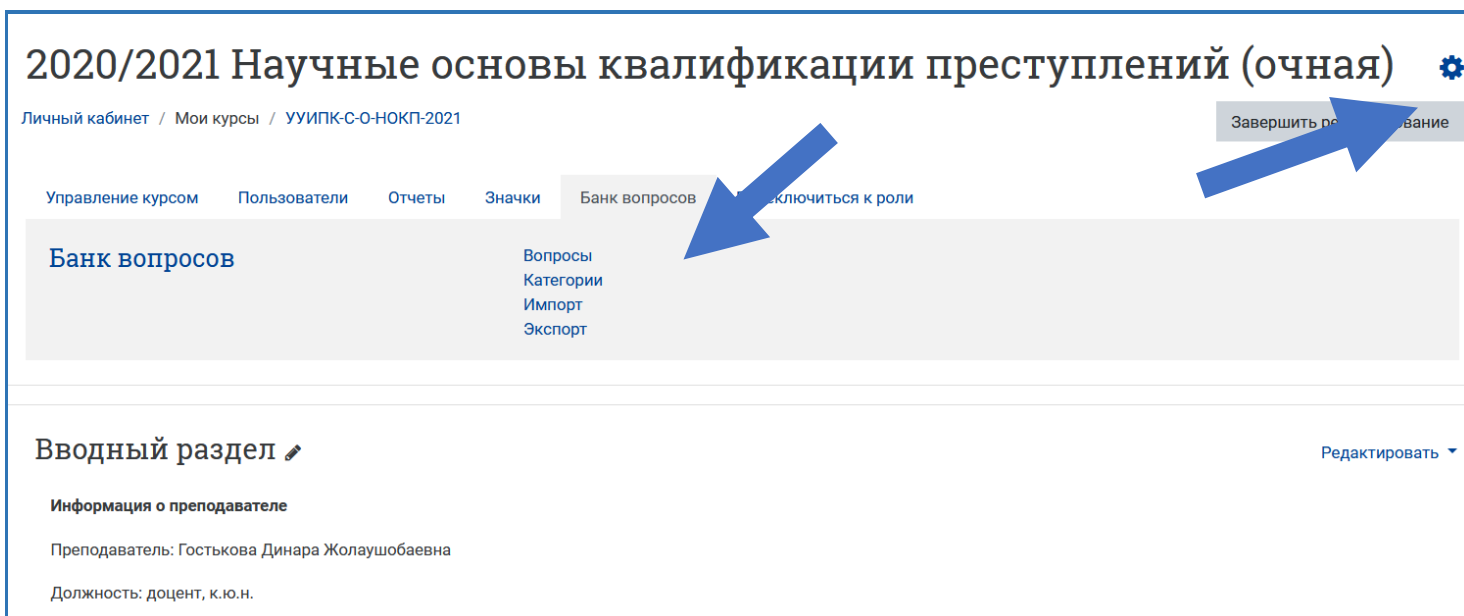
Сводка по курсам

Прошедшие ▾

Название курса ▾

2020/2021 Квалификация отдельных видов преступлений-2 (очная)	⋮
2020/2021 Криминалистика (заочная)	⋮
2020/2021 Научные основы квалификации преступлений (очная)	⋮
2020/2021 Уголовное право (особенная часть)-2 (очная)	⋮
2020/2021 Уголовное право (особенная часть) (очная)	⋮

2. На странице курса, справа в верхнем углу щелкните мышкой по пиктограмме в виде шестеренки «Меню действий», на открывшейся странице выберите вкладку «Банк вопросов» -> «Вопросы».



2020/2021 Научные основы квалификации преступлений (очная) ⚙

Личный кабинет / Мои курсы / УУИПК-С-О-НОКП-2021

Управление курсом Пользователи Отчеты Значки Банк вопросов 🔍

Банк вопросов

- Вопросы
- Категории
- Импорт
- Экспорт

Завершить редактирование

Вводный раздел ✎

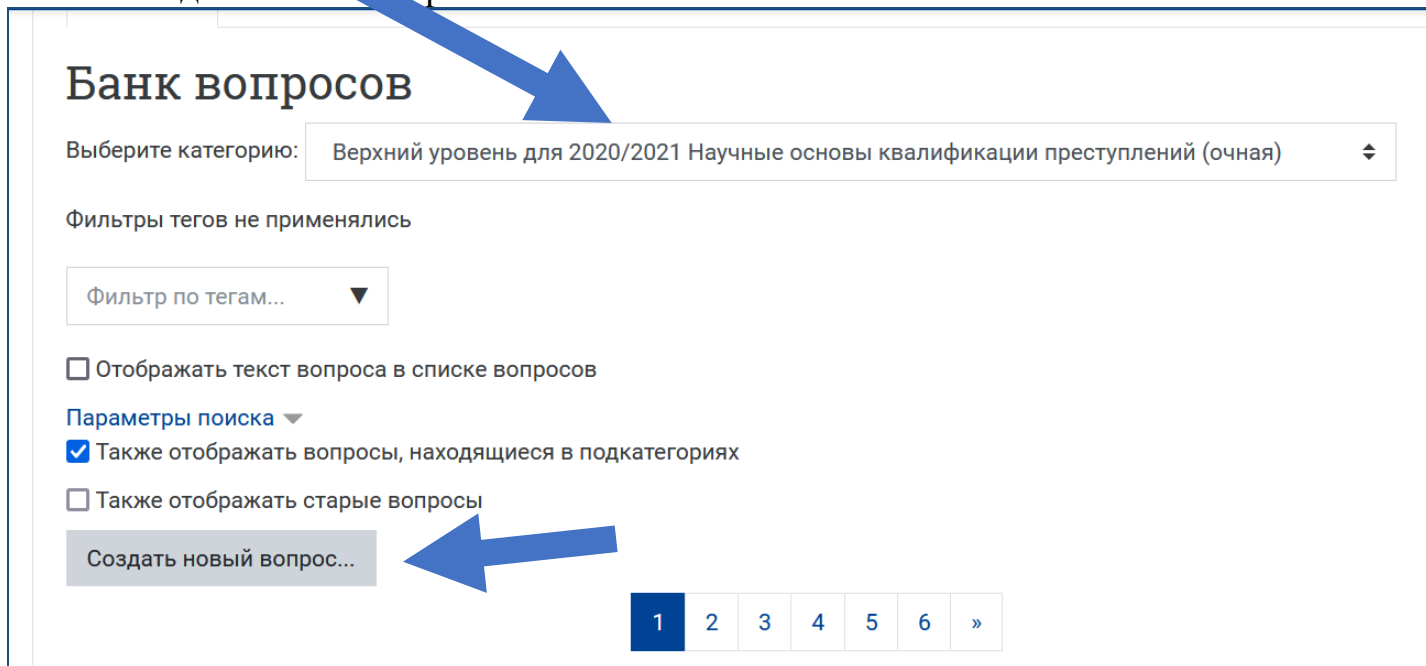
Редактировать ▾

Информация о преподавателе

Преподаватель: Гостькова Динара Жолаушобаевна

Должность: доцент, к.ю.н.

3. Из выпадающего списка с названиями категорий Банка вопросов выберите категорию, к которой будет относиться создаваемый вопрос. Нажмите кнопку «Создать новый вопрос...».



Банк вопросов

Выберите категорию: Верхний уровень для 2020/2021 Научные основы квалификации преступлений (очная)

Фильтры тегов не применялись

Фильтр по тегам...

Отображать текст вопроса в списке вопросов

Параметры поиска

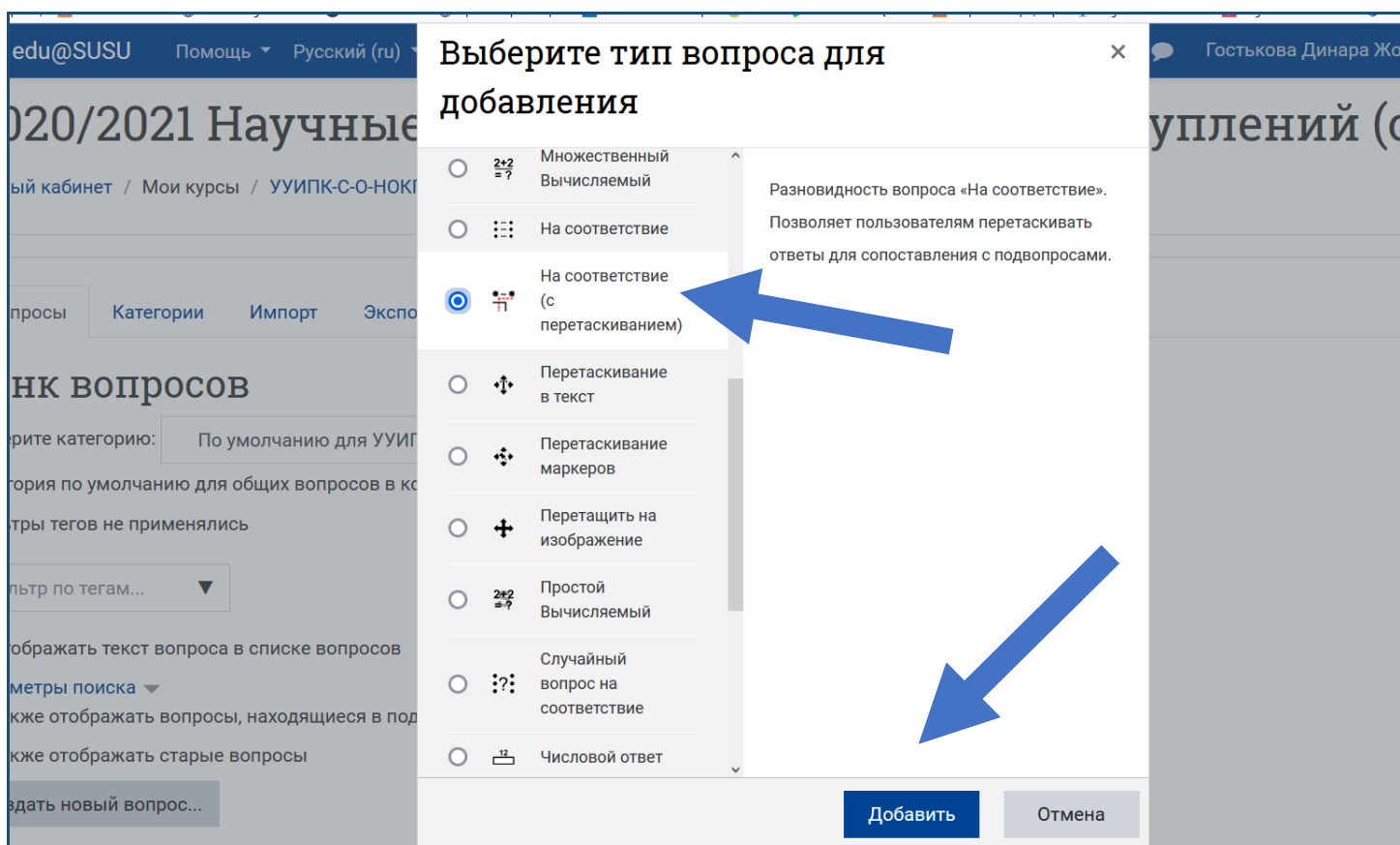
Также отображать вопросы, находящиеся в подкатегориях

Также отображать старые вопросы

Создать новый вопрос...

1 2 3 4 5 6 »

4. В открывшемся окне выберите тип вопроса «На соответствие (с перетаскиванием)». Нажмите кнопку «Добавить».



edu@SUSU Помощь Русский (ru) **Выберите тип вопроса для добавления** Гостькова Динара Жо

2020/2021 Научные

ый кабинет / Мои курсы / УИИПК-С-О-НОК

просы Категории Импорт Экспорт

Банк вопросов

рите категорию: По умолчанию для УИИП

гория по умолчанию для общих вопросов в к

тры тегов не применялись

льтр по тегам...

ображать текст вопроса в списке вопросов

метры поиска

кже отображать вопросы, находящиеся в под

кже отображать старые вопросы

здать новый вопрос...

Множественный Вычисляемый

На соответствие

На соответствие (с перетаскиванием)

Перетаскивание в текст

Перетаскивание маркеров

Перетащить на изображение

Простой Вычисляемый

Случайный вопрос на соответствие

Числовой ответ

Разновидность вопроса «На соответствие». Позволяет пользователям перетаскивать ответы для сопоставления с подвопросами.

Добавить Отмена

5. В поле «Название вопроса» впечатайте начальную часть формулировки задания для удобства его поиска в общем Банке вопросов.

Рекомендуем в поле «Название вопроса» вводить либо ключевую фразу данного вопроса, либо его начальную часть (вопрос целиком, если он короткий). Это необходимо для того, чтобы вам было удобнее ориентироваться в списке вопросов категории позже, когда их будет больше, так как система располагает вопросы в алфавитном порядке (по начальной части вопроса), либо согласно порядковому номеру, если вы ввели его в поле «Название вопроса». Но в случае с порядковыми номерами при необходимости внести поправки в вопрос, Вам придется вспоминать или искать его порядковый номер. В случае с самим вопросом в названии – вы просто сориентируетесь по его содержанию.

На данном этапе вы можете изменить категорию вопроса, выбрав из списка нужную. В поле «Текст вопроса» напишите текст вопроса по типу: «Соотнесите элементы состава преступления с их признаками».

Добавление вопроса «На соответствие (с перетаскиванием)» [Развернуть всё](#)

Общее

Категория По умолчанию для УУИПК-С-О-НОКП-2020

Название вопроса ! Элементы и признаки состава преступления

Текст вопроса !


Соотнесите элементы состава преступления с их признаками



6. Задайте балл за правильное выполнение задания или оставьте балл по умолчанию.


7. При необходимости добавьте комментарии в поле «Общий отзыв к вопросу».


Общий отзыв к вопросу пишется по желанию преподавателя. Общий отзыв отображается студенту после того, как он попытался ответить на вопрос. В отличие от конкретного отзыва, который зависит от типа вопроса и ответа, данного студентом, всем студентам отображается одинаковый текст общего отзыва. Вы можете использовать общий отзыв, чтобы показать студентам правильный ответ и, возможно, ссылку на дополнительную информацию, которую они могут использовать для понимания вопроса.


Обязательно включите перемешивание ответов (поставьте галочку).

Балл по умолчанию 

Общий отзыв к вопросу  

ID-номер 

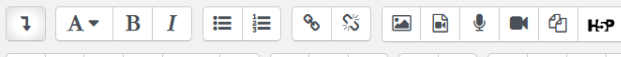
Перемешивать 

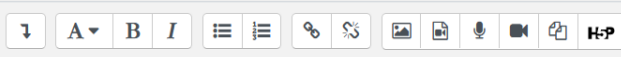


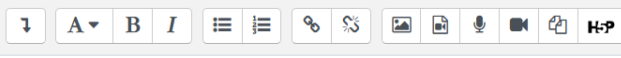
8. В разделе «Ответы» необходимо сформулировать вопрос и ниже в отдельном поле верный ответ на него.

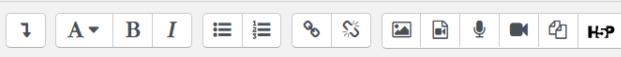
▼ **Ответы**


Доступные варианты Вы должны указать по меньшей мере два вопроса и три ответа. Вы можете включить дополнительные неправильные ответы, если где и вопрос и ответ пустые, будут игнорироваться

Вопрос 1 
 Обязательный признак субъекта

Ответ 
 возраст

Вопрос 2 
 Факультативный признак объективной стороны

Ответ 
 место



Добавьте дополнительно неправильные ответы, создав ответ на пустой вопрос. Должно быть минимум два вопроса и три ответа (два верных на каждый вопрос и третий неверный). При необходимости нажмите «Добавить 3 вопроса». Записи, где и вопрос и ответ пустые, будут игнорироваться.

деяние

Вопрос 8

Ответ

гражданство

Вопрос 9

Ответ

Добавить 3 вопроса

9. На усмотрение преподавателя в разделе «Несколько попыток» устанавливается штраф за каждую неправильную попытку и прописываются подсказки.

Штраф - доля итоговой оценки вопроса, поэтому, если вопрос оценивается в три балла, а штраф равен 0.3333333, то студент получит 3 балла, если сразу правильно ответит на вопрос; 2 балла он получит при правильном ответе со второй попытки и 1 - при правильном ответе в третьей попытке.

▼ Несколько попыток

Штраф за каждую неправильную попытку 33.33333%

Подсказка 1

Субъект преступления - тот кто непосредственно совершает преступление|

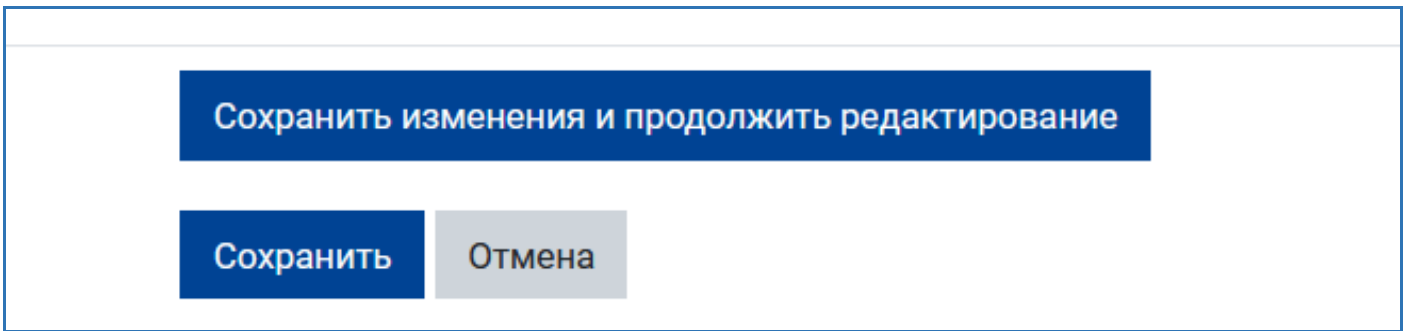
Варианты подсказок 1

Подсказка 2

Варианты подсказок 2

Добавить еще подсказку

10. После нажатия кнопки «Сохранить изменения и продолжить редактирование» появится возможность предварительного просмотра созданного вопроса.



11. Сохраните созданный вопрос – кнопка «Сохранить» внизу страницы.

12. С помощью пиктограммы в виде лупы просмотрите добавленное задание, при необходимости внесите корректировки.

Банк вопросов

Выберите категорию:

Фильтры тегов не применялись

Отображать текст вопроса в списке вопросов

Параметры поиска ▾

Также отображать вопросы, находящиеся в подкатегориях

Также отображать старые вопросы

Тип	Вопрос	Действия	Создан
<input type="checkbox"/>	Название вопроса / ID-номер		Имя / Фамилия / Дата
<input checked="" type="checkbox"/>	Элементы и признаки состава преступления	<input checked="" type="button" value="Редактировать вопрос"/>	ова Динара 2021, 09:51
<input type="checkbox"/>	Два юриста - три мнения	<input type="button" value="Дублировать"/>	ова Динара 2021, 11:07
<input type="checkbox"/>	Обязательный признак объекта преступления	<input type="button" value="Управление тегами"/>	ова Динара 2021, 10:57
<input type="checkbox"/>	Детерминанты преступности	<input type="button" value="Предварительный просмотр"/>	ова Динара 2021, 10:45

С выбранными: